

Tutorial Tarifar

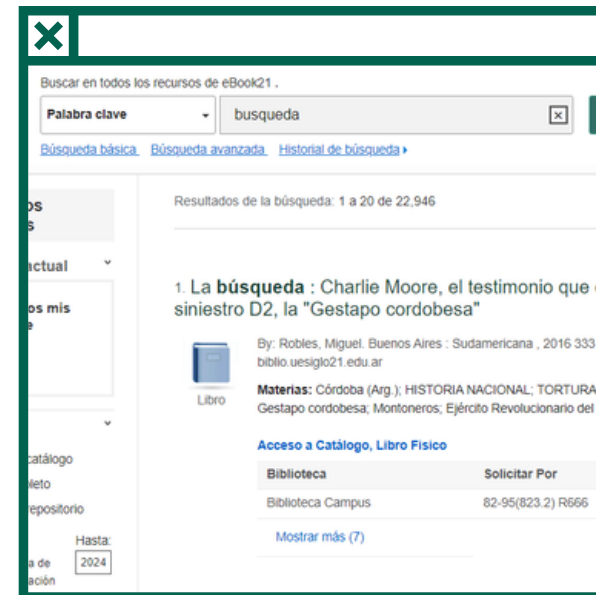
Acceder al home de la biblioteca

Te recomendamos tener siempre el programa a mano, así podrás realizar búsquedas por título o autor/es, también podés buscar por palabras claves y temáticas.

La página de Biblioteca te ofrece una **barra de búsqueda** que cosecha resultados propios y de los proveedores a los que suscribe.




El metabuscador de **EBSCO** indexa los resultados de manera similar a los motores de búsqueda que utilizamos habitualmente en la web. Dado que los recursos digitales están alojados en diversas bases de datos, es común que las direcciones de acceso (enlaces/links) cambien al modificar los servidores. En tales circunstancias, recomendamos acceder directamente a los proveedores para garantizar la disponibilidad de los recursos.




Desde la página principal de eBook21 scrolleá, vas a ver que tenemos información segmentada para alumnos, docentes, egresados e investigadores.

¿Cómo acceder a los proveedores de Bases de datos?

En la parte inferior de la página de inicio encontrás nuestra segmentación de recursos y servicios. Ingresá a



Accederás a <https://biblio.21.edu.ar/libraries> luego seleccioná Tarifar



21

¡Bienvenido a **Tarifar!**
Tenés que solicitar las
credenciales de acceso.

Comenzar una nueva
búsqueda dentro de ese
proveedor es muy fácil. Podés
hacerlo desde el cuadro de
búsqueda en la parte superior
de la página.



A screenshot of the Tarifar website interface. The page features a dark green header with a close button (X) and a search bar. The search bar contains the text "Búsqueda general" and a magnifying glass icon. Below the search bar, there are four large, colorful icons representing different categories: "Nomenclaturas" (purple), "Legislación" (orange), "Acuerdos" (blue), and "Compendio" (pink). Each icon is accompanied by its respective label. On the left side of the page, there is a vertical navigation menu with the following items: "Inicio", "Nomenclaturas", "Legislación", "Acuerdos", "Compendio", "Jurisprudencia", "Doctrina", "Estadísticas", "Guía", and "Herramientas". The top right corner of the page shows a notification bell with the number "16", a flag icon, and the email address "BIBLIOTECA@UES21.EDU.AR".

21

Podés **refinar** su búsqueda usando filtros y una amplia gama de criterios que incluyen:

Dentro de Nomenclaturas

- Índice de secciones
- Reglas generales
- Abreviaturas y Símbolos
- Clasificación Arancelaria
- Productos Químicos
- Resolución de Clasificación
- Notas



The screenshot shows the 'Nomenclaturas' section of the Tarifar.com website. The sidebar menu on the left includes: Inicio, Nomenclaturas (selected), Legislación, Acuerdos, Compendio, Jurisprudencia, Doctrina, Estadísticas, Guía, and Herramientas. The main content area has a search bar with 'Posición a buscar' and a dropdown menu for 'Buscar por:' with options for 'Posición' and 'Descripción'. Below the search bar, there are two sections of filters. The first section is for 'Argentina' and 'ALADI', with radio buttons for 'NALADISA 1993', 'NALADISA 2002', 'NALADISA 2012', 'NALADISA 1996', 'NALADISA 2007', 'NALADISA 2017', and 'Todas'. The second section is for 'Otros Países' and 'NALADI', with radio buttons for 'Bolivia', 'Brasil', 'Chile', 'Colombia', 'Cuba', 'Ecuador', 'México', 'Panamá', 'Paraguay', 'Perú', 'Uruguay', and 'Venezuela'. At the bottom right, there are buttons for 'Ver más países...', 'Buscar', and 'Limpiar'.