

# Tutorial ClinicalKey Student / Clinical Key for Nursing

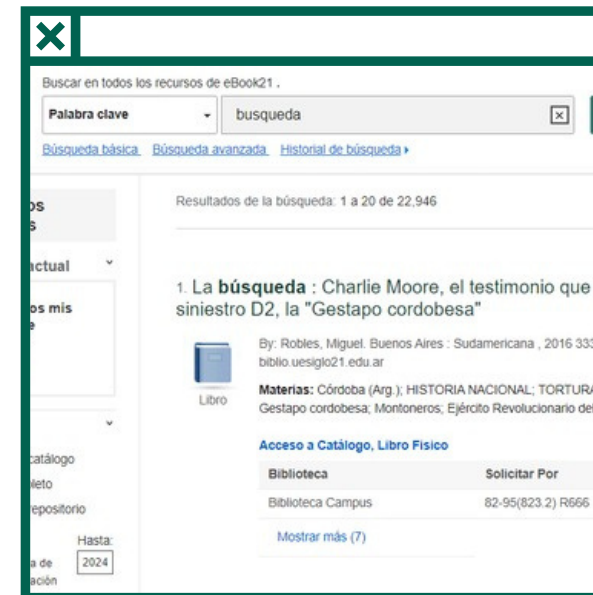
Acceder al home de la biblioteca

Te recomendamos tener siempre el programa a mano, así podrás realizar búsquedas por título o autor/es, también podés buscar por palabras claves y temáticas.

La página de Biblioteca te ofrece una **barra de búsqueda** que cosecha resultados propios y de los proveedores a los que suscribe.



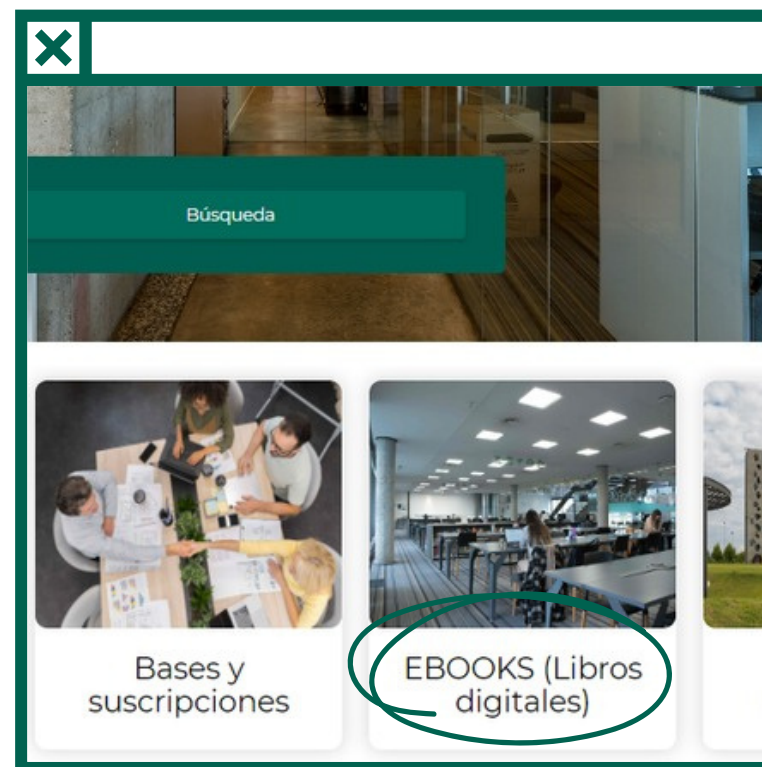
El metabuscador de **EBSCO** indexa los resultados de manera similar a los motores de búsqueda que utilizamos habitualmente en la web. Dado que los recursos digitales están alojados en diversas bases de datos, es común que las direcciones de acceso (enlaces/links) cambien al modificar los servidores. En tales circunstancias, recomendamos acceder directamente a los proveedores para garantizar la disponibilidad de los recursos.



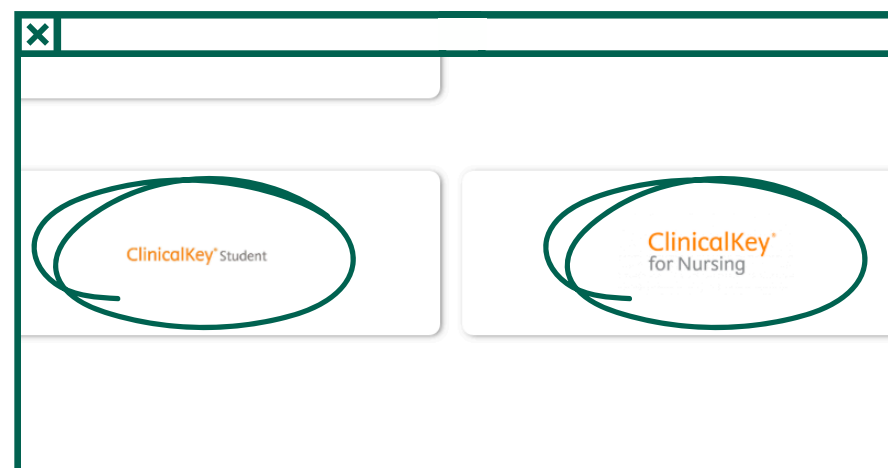
Desde la página principal de eBook21 scrolleá, vas a ver que tenemos información segmentada para alumnos, docentes, egresados e investigadores.

### ¿Cómo acceder a los proveedores?

En la parte inferior de la página de inicio encontrás nuestra segmentación de recursos y servicios. Ingresá a



Accederás a <https://biblio.21.edu.ar/libraries> luego seleccioná ClinicalKey Student / Clinical Key for Nursing



# 21

Para ingresar a *ClinicalKey Student* o *Clinical Key for Nursing* tenés que elegir la opción:

## “Acceder por OpenAthens”

Luego, escribí tus credenciales específicas de Biblioteca.

## ¿Todavía no tenés credenciales?

Completá el formulario en:

[https://forms.gle/Ku5dySpqQ8CU\\_NFFj8](https://forms.gle/Ku5dySpqQ8CU_NFFj8)

Recibirás tus datos en un plazo de hasta 72 horas hábiles. Si ya lo hiciste una vez, no es necesario repetirlo.

Estás en ClinicalKey Student Medicina. Para Enfermería, haz clic aquí.

### Acceso

\* Campos obligatorios

Correo electrónico \*

Contraseña \*

¿Olvidaste tu contraseña?

Recordarme

No recomendamos recordar datos en dispositivos compartidos

Acceder

### Más Opciones

Canjear un código Identificador de registro

Acceder por OpenAthens

Inicie sesión a través de su institución

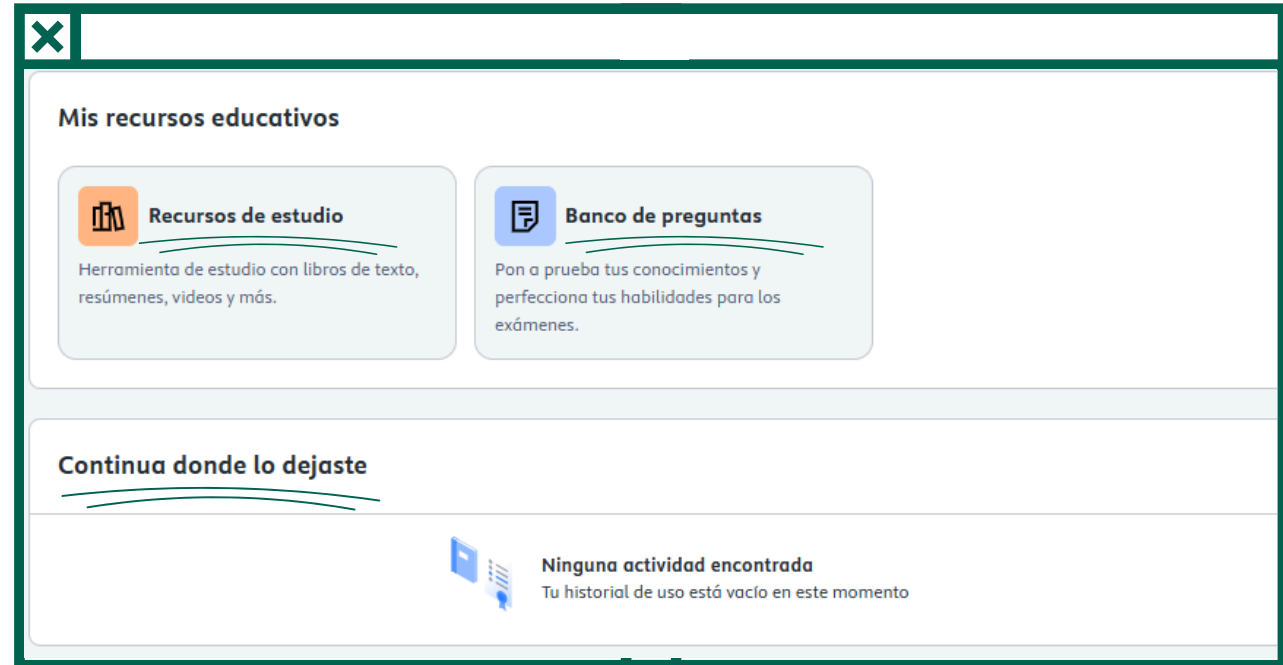


¡Bienvenido a **ClinicalKey Student / Clinical Key for Nursing!**

Una vez dentro, vas a encontrar dos secciones principales:

- **Recursos de estudio:** acceso a libros, videos, resúmenes de enfermedades, colecciones temáticas y más.
- **Banco de preguntas:** ideal para practicar y autoevaluarse por especialidad o tema.

También verás tu actividad reciente en **“Continua donde lo dejaste”** (si ya usaste la plataforma antes).

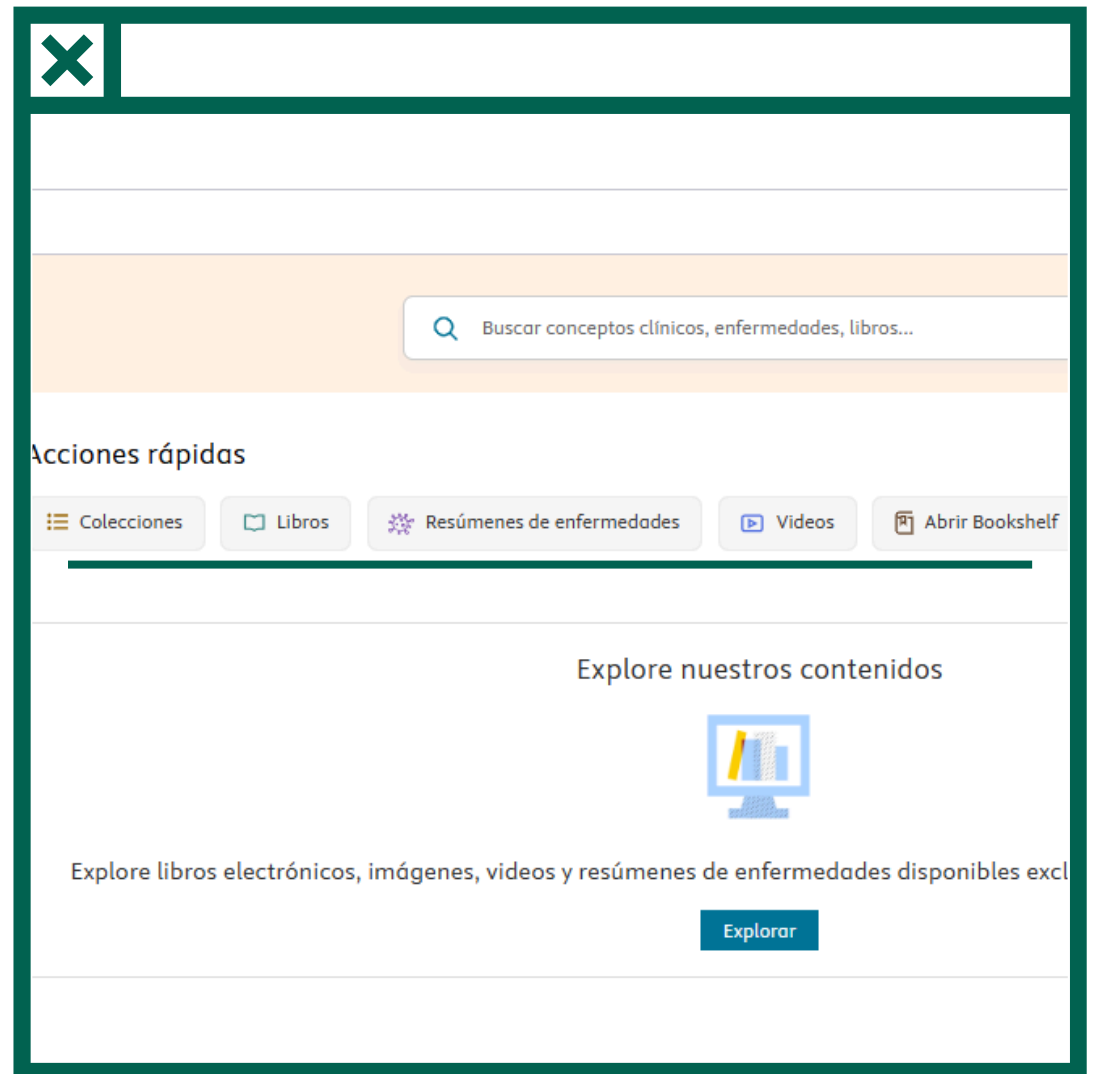


# 21

## Recursos de estudio

Desde el panel de Recursos de estudio, accedé a:

- Colecciones temáticas
- Libros electrónicos
- Resúmenes de enfermedades
- Videos clínicos
- Bookshelf (tu biblioteca personal)



# 21

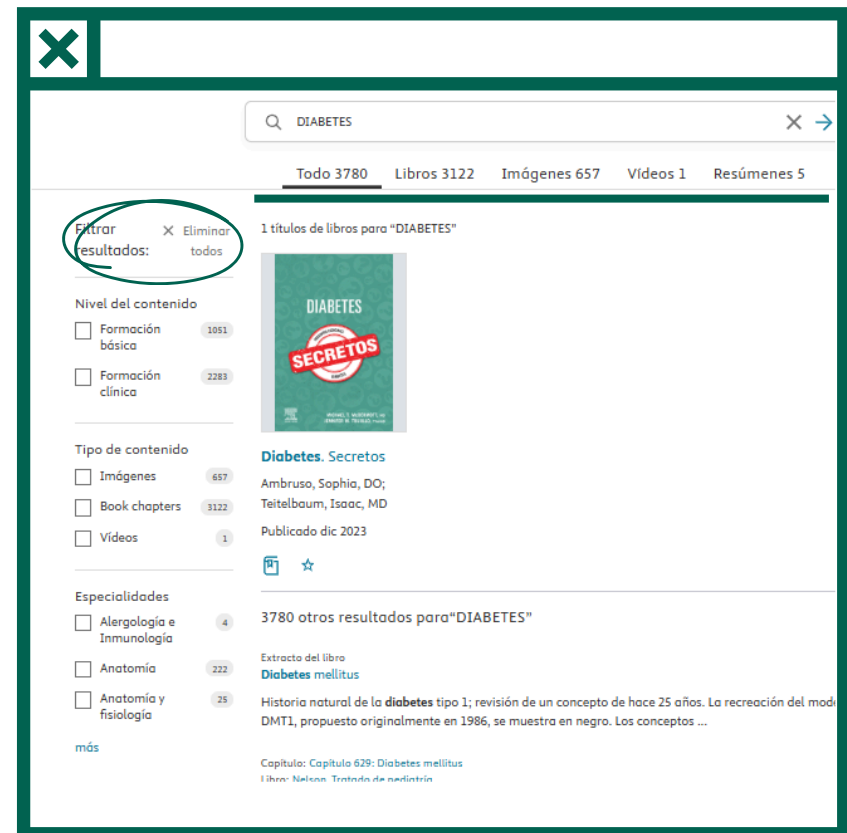
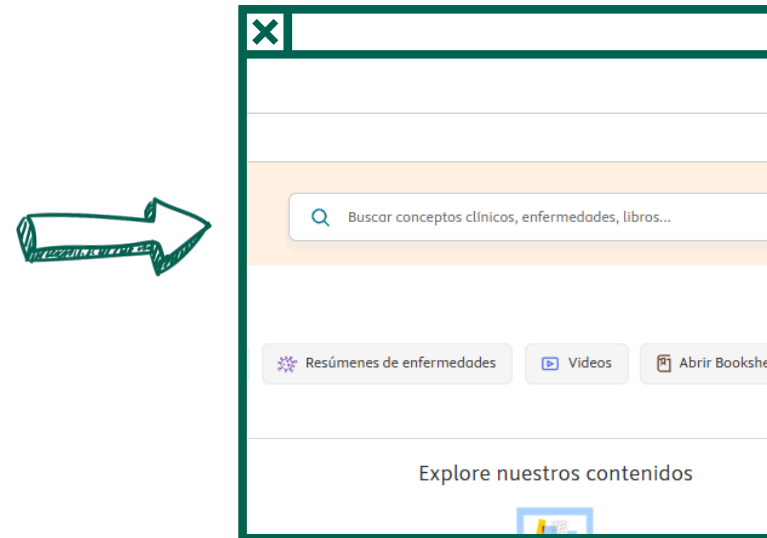
Dentro de **Recursos de estudio**, en la parte superior de la pantalla hay una barra de búsqueda donde podés ingresar términos clínicos, enfermedades o títulos de libros.

Al ingresar tus términos de búsqueda, la plataforma muestra:

- Libros relacionados
- Videos explicativos
- Imágenes clínicas
- Resúmenes de enfermedades

Podés filtrar los resultados por:

- Nivel de contenido (básico, avanzado)
- Tipo de recurso (libros, imágenes, videos)
- Especialidad médica



# 21

## Banco de preguntas:

Esta sección incluye más de 2.000 preguntas, que se pueden filtrar por las opciones contenidas en la barra lateral izquierda:

- Banco de preguntas: Formación básica, Formación clínica y Examen residentes MIR.
- Categorías: Aparatos y sistemas, Disciplinas.

Cada pregunta incluye una serie de opciones para poner a prueba tus conocimientos.



**Explorar preguntas**

Por favor elige un banco de preguntas.  
Formación básica

Ten en cuenta: solo puedes elegir un banco a la vez. Si cambias de banco de preguntas, perderás tu selección actual

Filtro por categoría  
Disciplinas

- Seleccionar todo Disciplinas**
- Anatomía
- Anatomía Patológica
- Bioética
- Fisiología

**2,194 preguntas disponibles**

Un hombre de 55 años tiene, desde hace 3 meses, un bulto en la ingle que le está causando ciertas molestias. En la exploración, cuando se reduce la tumoración y se presiona el área del anillo inguinal profundo, el bulto reaparece. ¿Cuál es el diagnóstico probable?  
Categoría: Aparato digestivo, Patología, Proppedúrica y semiología  
Temas clave: Hernia inguinal, Masa abdominal  
[Ver detalles de la pregunta](#)

¿Qué células están implicadas en los estadios iniciales de la inflamación aguda?  
Categoría: Inmunología, Sistema inmunitario  
Temas clave: Célula, Infiltración celular inflamatoria aguda  
[Ver detalles de la pregunta](#)

¿Dónde se origina el músculo sartorio?  
Categoría: Anatomía, Sistema musculoesquelético  
Tema clave: Músculo sartorio  
[Ver detalles de la pregunta](#)

Un médico residente quiere realizar una punción lumbar a un paciente con meningismo. No está seguro del nivel

Dificultad (P): 0.39

ID de pregunta: YAL1561377920217

Un hombre de 55 años tiene, desde hace 3 meses, un bulto en la ingle que le está causando ciertas molestias. En la exploración, cuando se reduce la tumoración y se presiona el área del anillo inguinal profundo, el bulto reaparece. ¿Cuál es el diagnóstico probable?

- A. Hernia inguinal directa  
**Correcta(s)**  
Las hernias directas se producen como consecuencia de un defecto en la fascia transversal. La abertura de la hernia es medial a la arteria epigástrica inferior.
- B. Hernia femoral  
Las hernias femorales se producen inmediatamente por debajo del ligamento inguinal. El contenido abdominal atraviesa el conducto femoral. Es más frecuente en mujeres.
- C. Hernia de Spiegel  
Es una protrusión del peritoneo a través de bandas del músculo oblicuo interno cuando el músculo pasa la línea semilunar.
- D. Hernia inguinal indirecta  
El saco de la hernia indirecta es el remanente del proceso vaginal. El saco se extiende a través del anillo profundo, el conducto inguinal y el anillo superficial.
- E. Hernia paraumbilical  
Es una protrusión del saco peritoneal y su contenido a través de un defecto en la línea alba, adyacente al ombligo.