

## SEÑAL IDENTIFICATIVA

Función: Identificar servicios

Clase de señal: Señal Identificativa de pared.

Información: Administración, Policía, Rentas y Epec.

Tipografía: - Univers Bold para servicios (132 pt).

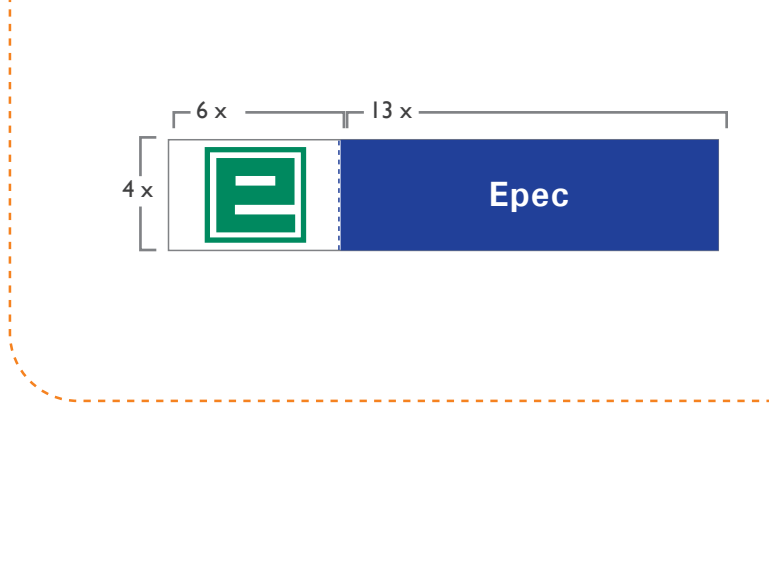
Materiales e iluminación: La señal será una estructura metálica de 15 cm de grosor, que contendrá un panaflex transluminado. Irá adherida a la pared.  
La imagen será plotteada en vinilo mate autoadhesivo.

Alturas de Colocación: A 2 m sobre el nivel del suelo.

## Paleta cromática de la Señal

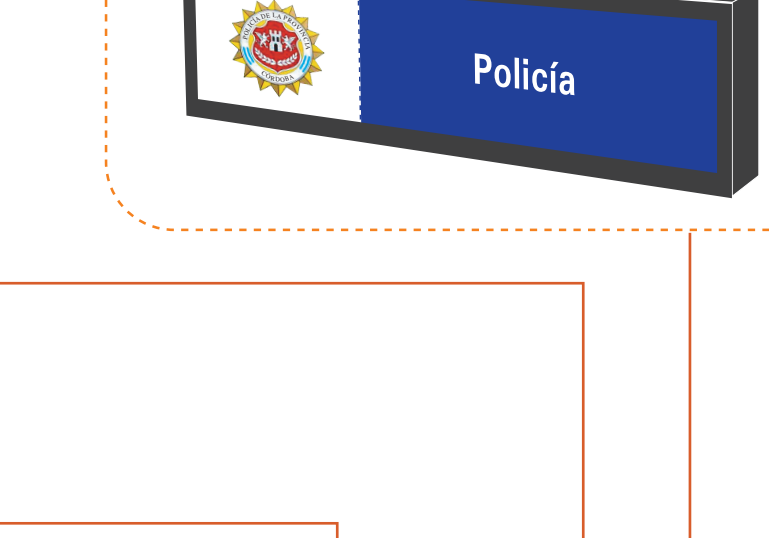
- C 100 M 90 Y 0 K 0  
PANTONE DS 188-1 U
- C 0 M 0 Y 0 K 40  
PANTONE DS 325-6 U
- C 0 M 0 Y 0 K 0

## Morfología y Medidas de la Señal



Escala 1:10

## Pauta Modular



136

## Situación de la señal en el plano



137

## SEÑAL IDENTIFICATIVA

Función: Identificar la salida del establecimiento

Clase de señal: Señal Identificativa de pared.

Información: Salida.

Tipografía: - Univers Bold mayúsculas (132 pt).

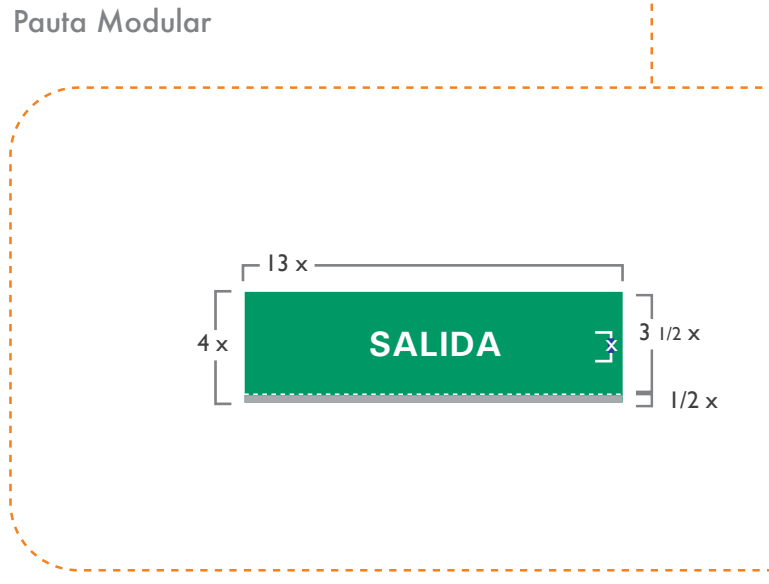
Materiales e iluminación: La señal será una estructura metálica de 15 cm de grosor que contendrá un panaflex transluminado. La imagen será plotteada en vinilo mate autoadhesivo.  
La razón por la cual se modifican tipografía y color, se debe a una normalización y universalización que dispone que usuarios y público identifiquen con mayor velocidad la palabra "salida" con el color verde y la letra en mayúsculas.

Alturas de Colocación: A 2,4 m sobre el nivel del suelo.

## Paleta cromática de la Señal

- C 100 M 80 Y 0 K 10  
PANTONE DS 267-1 U
- C 0 M 0 Y 0 K 40  
PANTONE DS 325-6 U
- C 0 M 0 Y 0 K 0

## Morfología y Medidas de la Señal




Escala 1:10

## Pauta Modular



138

## Situación de la señal en el plano



139

## SEÑAL IDENTIFICATIVA

Función: Identificar servicios

Clase de señal: Señal Identificativa de pared.

Información: Banco, Correo, Telecentro, Informes, Baños.

Tipografía: - Univers Bold para servicios (132 pt).

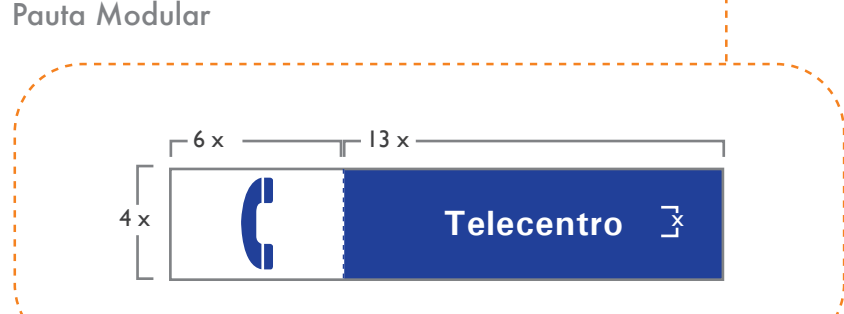
Materiales e iluminación: La señal será una estructura metálica de 15 cm de grosor que contendrá un panaflex transluminado. Irá adherida a la pared.  
La imagen será plotteada en vinilo mate autoadhesivo.

Alturas de Colocación: A 2 m sobre el nivel del suelo.

## Paleta cromática de la Señal

- C 100 M 90 Y 0 K 0  
PANTONE DS 188-1 U
- C 0 M 0 Y 0 K 40  
PANTONE DS 325-6 U
- C 0 M 0 Y 0 K 0

## Pictogramas

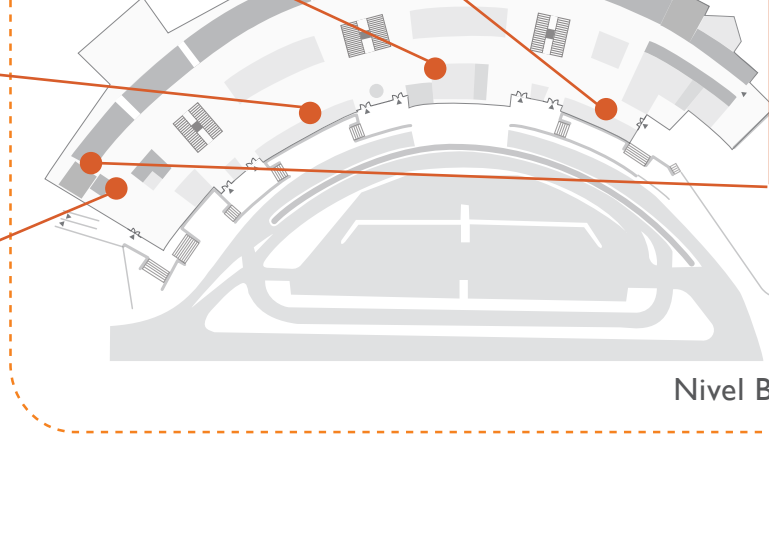


## Morfología y Medidas de la Señal



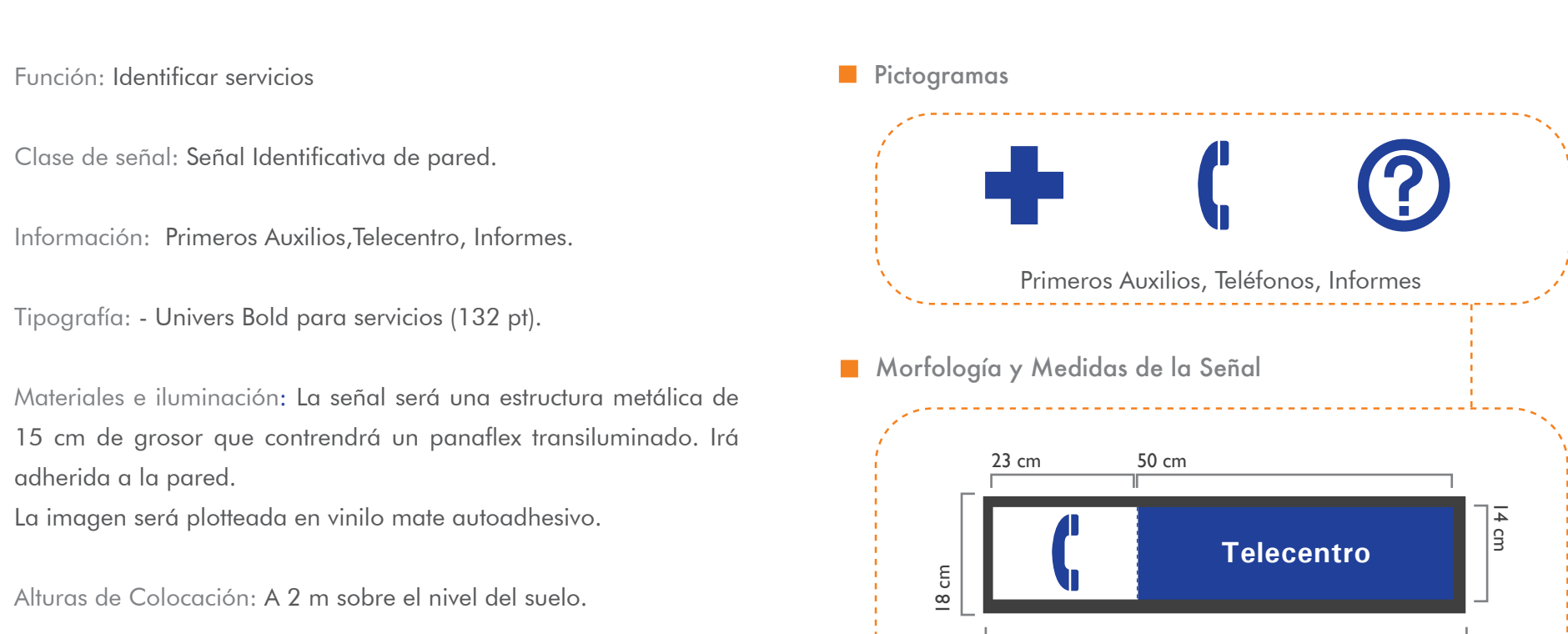
Escala 1:10

## Pauta Modular



140

## Situación de la señal en el plano



141

## SEÑAL IDENTIFICATIVA

Función: Identificar servicios

Clase de señal: Señal Identificativa de pared.

Información: Primeros Auxilios, Telecentro, Informes.

Tipografía: - Univers Bold para servicios (132 pt).

Materiales e iluminación: La señal será una estructura metálica de 15 cm de grosor que contendrá un panaflex transluminado. Irá adherida a la pared.  
La imagen será plotteada en vinilo mate autoadhesivo.

Alturas de Colocación: A 2 m sobre el nivel del suelo.

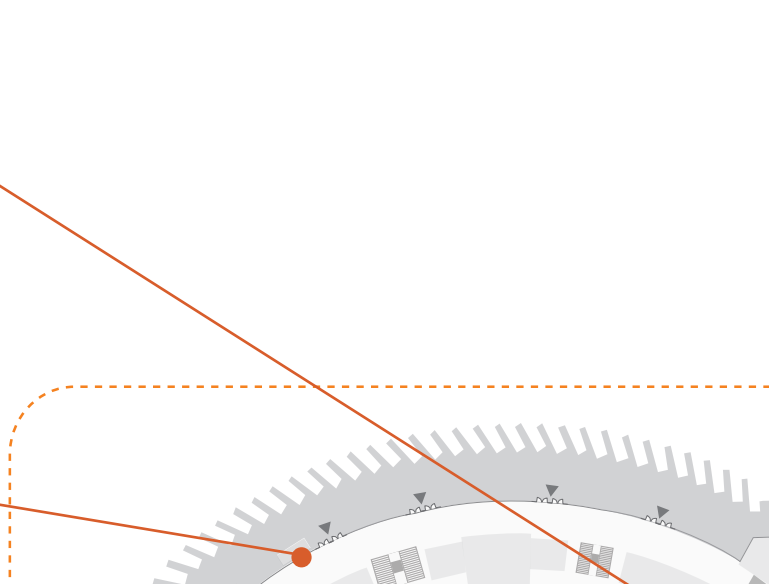
## Paleta cromática de la Señal

- C 100 M 90 Y 0 K 0  
PANTONE DS 188-1 U
- C 0 M 0 Y 0 K 40  
PANTONE DS 325-6 U
- C 0 M 0 Y 0 K 0

## Pictogramas

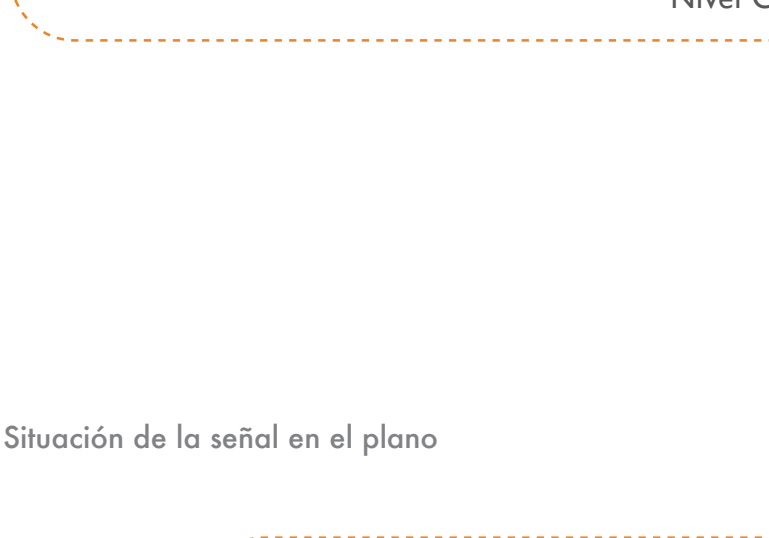


## Morfología y Medidas de la Señal



Escala 1:10

## Pauta Modular



142

## Situación de la señal en el plano



143

## SEÑAL IDENTIFICATIVA

Función: Identificar el servicio de guardaequipajes y brindar instrucciones para su uso.

Clase de señal: Señal Identificativa e Informativa de pared.

Información: Instrucciones de uso.

Tipografía: - Univers Bold para Guardaequipajes (140 pt), Univers Medium para instrucciones (80 pt) y Univers Medium Italic para aclaraciones (70 pt).

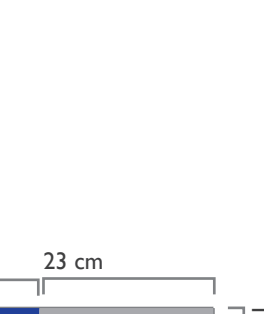
Materiales e iluminación: La señal será de fibrofácil de 1,5 cm de grosor, iluminado por luces spot.  
La imagen será plotteada en vinilo mate autoadhesivo.

Alturas de Colocación: A 2,4 m sobre el nivel del suelo.

## Paleta cromática de la Señal

- C 100 M 90 Y 0 K 0  
PANTONE DS 188-1 U
- C 0 M 0 Y 0 K 40  
PANTONE DS 325-6 U
- C 0 M 0 Y 0 K 0

## Pictogramas

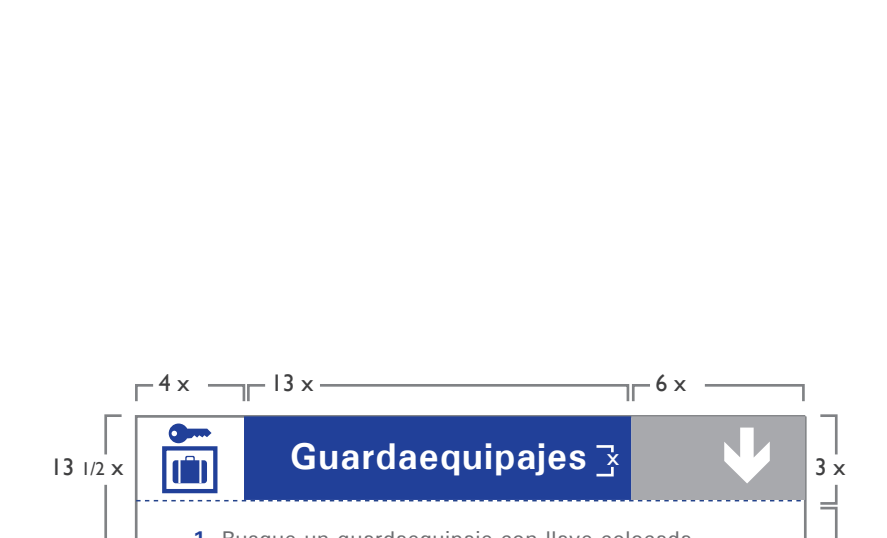
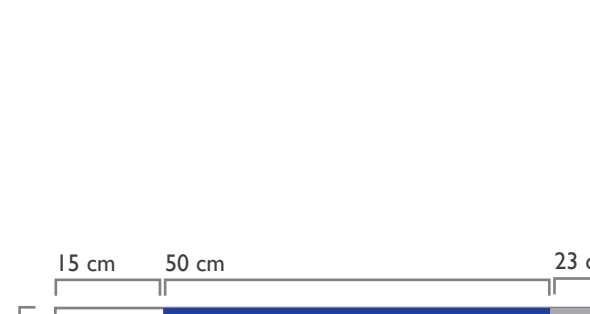


## Situación de la señal en el plano




144

## Fotomontaje



145

## Morfología y Medidas de la Señal



Escala 1:10

## Pauta Modular



146

## SEÑAL IDENTIFICATIVA

Función: Identificar servicios

Clase de señal: Señal Identificativa de pared.

Información: Boleterías Servicio Diferencial

Tipografía: - Univers Bold para servicios (132 pt).

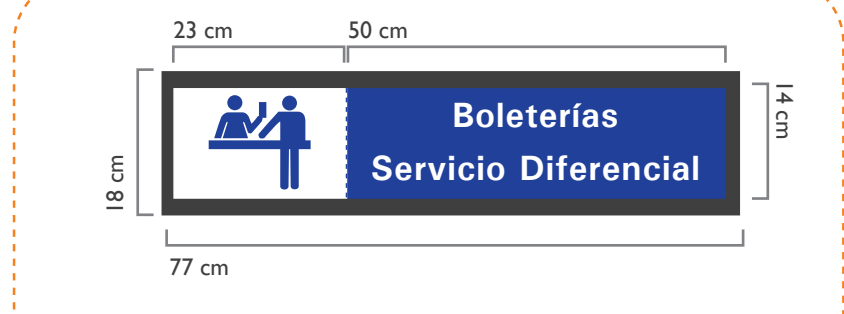
Materiales e iluminación: La señal será una estructura metálica de 15 cm de grosor que contendrá un panaflex transluminado. Irá adherida a la pared.  
La imagen será plotteada en vinilo mate autoadhesivo.

Alturas de Colocación: A 2 m sobre el nivel del suelo.

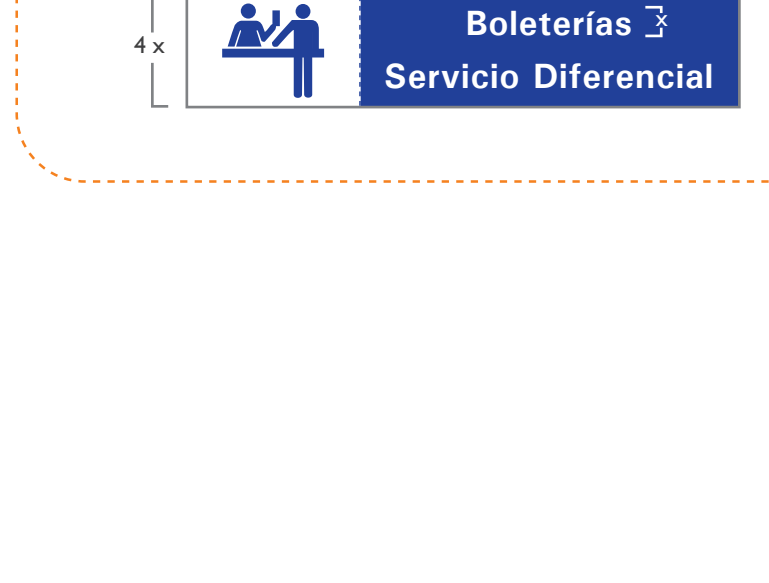
## Paleta cromática de la Señal

- C 100 M 90 Y 0 K 0  
PANTONE DS 188-1 U
- C 0 M 0 Y 0 K 40  
PANTONE DS 325-6 U
- C 0 M 0 Y 0 K 0

## Pictogramas

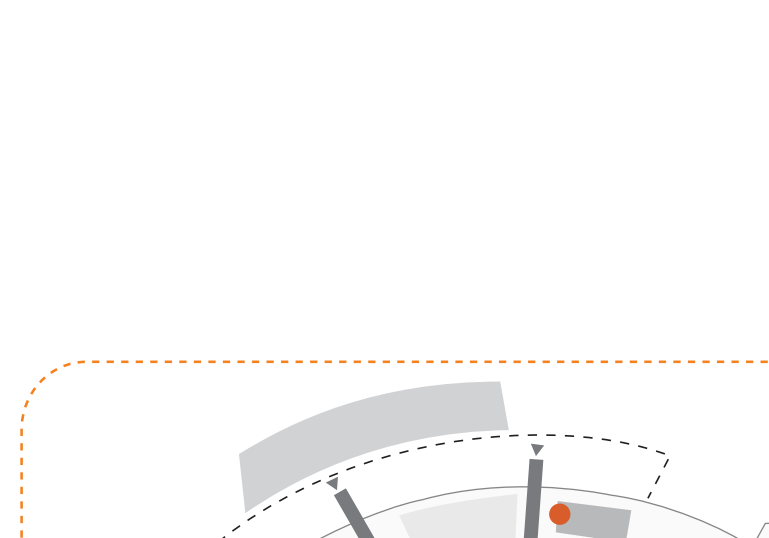


## Morfología y Medidas de la Señal



Escala 1:10

## Pauta Modular



147

## Situación de la señal en el plano



148