



Instructivo


para acceder a **Scopus** como investigador/a
de Universidad Siglo 21



1. Ingresá a la Biblioteca Virtual:

Accedé a eBook21 desde el siguiente enlace:

<https://biblio.21.edu.ar/>



2. ¿Es tu primer ingreso?

Si no tenés usuario, completá el siguiente formulario para que el equipo de Biblioteca genere tus credenciales: [Formulario de solicitud de usuario](#)



3. Si ya tenés usuario:

Ingresá con tu usuario y contraseña en la plataforma de Biblioteca.

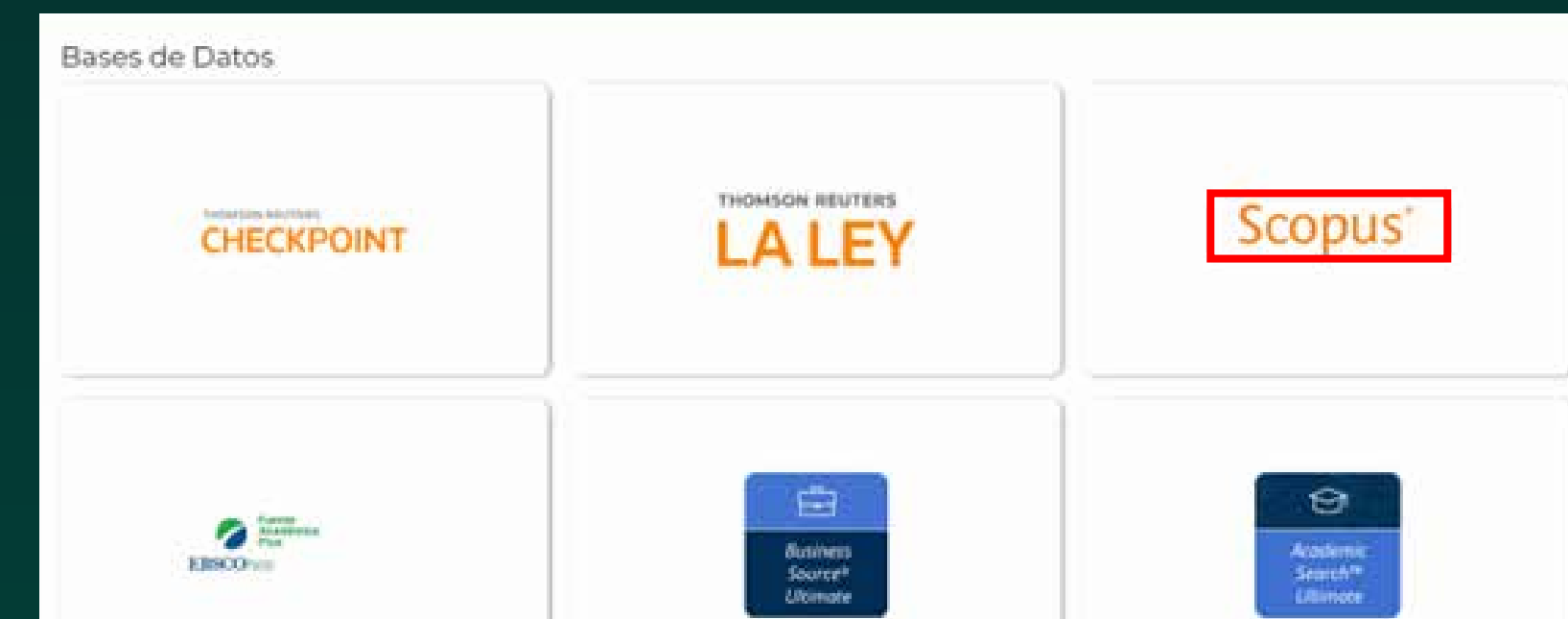
Luego, dirigite a la pestaña “Bases y suscripciones”, o accedé directamente a:

<https://biblio.21.edu.ar/bases>



4. Acceso a Scopus:

En la lista de bases disponibles, seleccioná Scopus.





5. Reingreso de credenciales: Al ingresar a Scopus, el sistema te pedirá nuevamente tu usuario y clave asignados por Biblioteca. Ingresalos para continuar.

UNIVERSIDAD SIGLO 21
La educación evoluciona

Sign in with an OpenAthens account

Alumnos, Investigadores y docentes

Username

Email address or username

Password

Password Show


Sign in

[Problems signing in?](#)



6. Navegación en la base:

Una vez dentro, ya podés buscar y explorar artículos académicos publicados en revistas indexadas en Scopus.



7. Filtrar por publicaciones de Universidad Siglo 21:

Para acceder a las publicaciones asociadas a la Universidad, utilizá el filtro por institución. Hacedo desde la solapa "Organizations" y seleccioná: → [Universidad 21](#)

