

BIENESTAR

EMPLEO

EQUIDAD

GOBIERNO

SOCIEDAD

JUSTICIA

## Insight 21

# Prosperidad en Argentina 2024

Nivel de prosperidad que perciben los argentinos evaluando seis indicadores claves propuestos por el Human Flourish Program de la Universidad de Harvard.

Dr. Luis Pedro Morera  
Director del Observatorio  
de Tendencias

Doctorando Mario Trógolo  
Asesor Metodológico

UNIVERSIDAD SIGLO 21



## Resumen

**Desigualdad percibida y baja confianza en la justicia:** La percepción negativa sobre justicia y equidad se ha consolidado con un 58.2% de los argentinos considerando que el sistema judicial no combate adecuadamente la corrupción. Esta es la dimensión con la mayor brecha negativa (16.4 puntos) respecto a las percepciones positivas, indicando un alto nivel de desconfianza hacia las instituciones.

**Estabilidad económica deteriorada:** El 63.8% de los encuestados reporta que sus ingresos no son suficientes para satisfacer sus necesidades. A pesar de esto, un poco más de la mitad de los encuestados (52.4%) considera que su situación económica personal es mejor comparada con la de un año atrás.

**Percepción de apoyo social relativamente positiva:** A pesar del entorno desafiante, el 54% de los argentinos se siente satisfecho con el apoyo que recibe de su red social en tiempos difíciles.

**Calidad de Gobierno dividida:** Más de la mitad de los encuestados (51.6%) tiene una visión positiva sobre la calidad del gobierno en términos de representación y cuidado de la democracia, mientras que el 47.9% considera que la gestión de políticas públicas no es transparente.

**Diferencias por grupo etario:** Los más jóvenes (18-30 años) tienen percepciones más positivas en casi todos los factores (bienestar, estabilidad económica y apoyo social). Por el contrario, los grupos de mayor edad (51-60 años y más de 60) reportan los niveles más bajos de satisfacción y bienestar en general.

## Marco metodológico



Metodología  
**Cuantitativa**



Tipo de investigación  
**Descriptiva**



Técnica de recolección de datos  
**Encuesta telefónica**



Instrumento de recolección de datos  
**Cuestionario estructurado**



Población de estudio  
**Hombres y mujeres con edades entre los 18 y los 65 años, que residen en las siguientes ciudades argentinas: Ciudad de Buenos Aires (CABA), Comodoro Rivadavia, Córdoba, Corrientes, Mendoza, Rosario y San Miguel de Tucumán.**



Procedimiento de selección de la muestra  
**Probabilístico, aleatorio sistemático.**



Tamaño de la muestra  
**1050 casos en cada año comparado**



Error de la muestra  
**3,02 %**



Nivel de confianza  
**95 %**

## Introducción

Lograr un estado mental óptimo en el que las personas no solo sobreviven, sino que son capaces de afrontar contextos desafiantes, crecer y desarrollarse, requiere de estrategias y políticas claras por parte de instituciones y gobiernos.

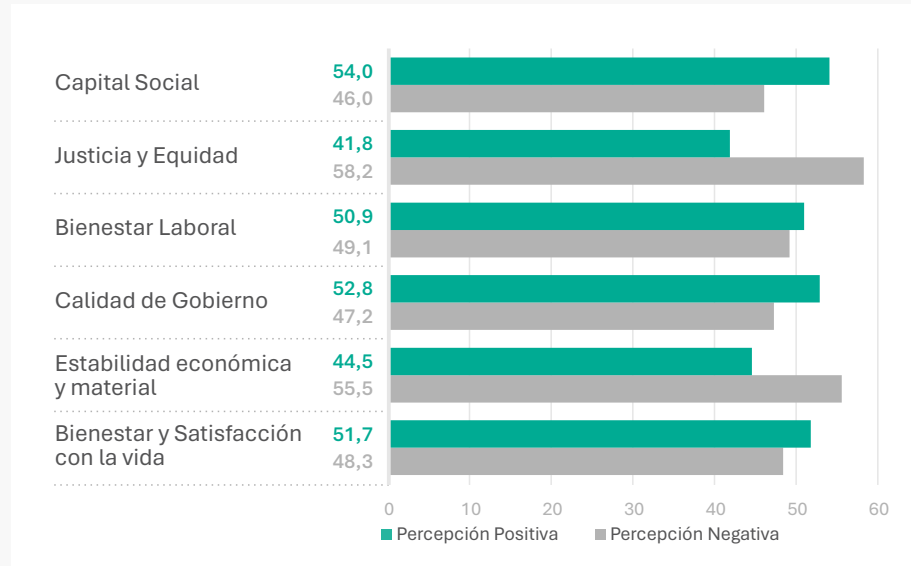
El presente informe analiza el nivel de prosperidad que perciben los argentinos. Para este propósito, se evaluaron 6 indicadores claves propuestos por el Human Flourish Program de la Universidad de Harvard (VanderWeele, 2017):

- 1. Bienestar y satisfacción con la vida:** Evalúa el bienestar general y la percepción de satisfacción que las personas tienen sobre sus vidas
- 2. Percepción de apoyo social:** Analiza la percepción de apoyo y la calidad de las relaciones sociales cercanas (amigos, familiares y otras personas significativas).
- 3. Bienestar laboral:** Refiere a la percepción de un ambiente laboral saludable y la satisfacción con el trabajo.
- 4. Estabilidad económica y material:** Se refiere a la seguridad financiera y el acceso a bienes y servicios (por ejemplo, salud, vivienda, alimentación).
- 5. Calidad de gobierno:** Hace referencia a la transparencia, eficiencia y efectividad de los programas y políticas de gobierno.
- 6. Justicia y equidad:** Refleja la confianza en las instituciones y la percepción de equidad y justicia social.

Estos factores son fundamentales para impulsar el desarrollo y la prosperidad tanto de los individuos como de los países.

## Resultados

Gráfico 1. Prosperidad Argentinos 2024

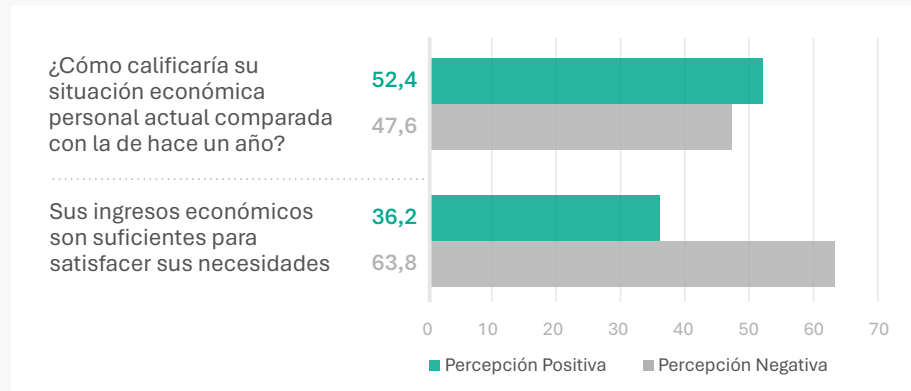


De manera general, los factores que mostraron una mayor percepción negativa (vs. positiva) en los argentinos fueron: estabilidad económica y material y percepción de justicia. En cambio, las dimensiones que mostraron una evaluación más favorable por los argentinos, fueron: percepción de apoyo social, calidad de gobierno, y bienestar y satisfacción con la vida.

### 1. Estabilidad económica y material

La mayoría de las personas siente que su situación económica ha mejorado en comparación con el año anterior, pero un 63,8% señala que sus ingresos económicos no son suficientes para satisfacer sus necesidades.

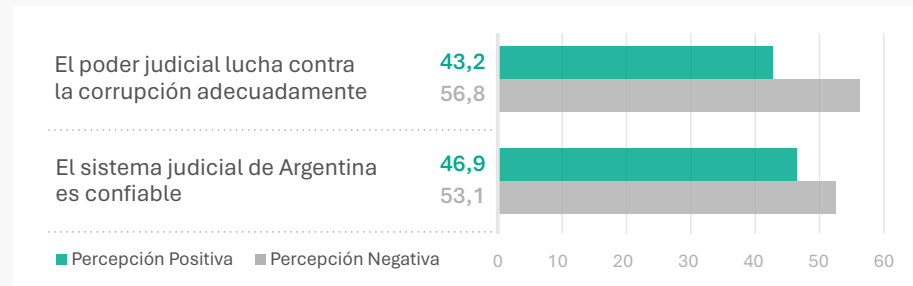
Gráfico 2. Estabilidad económica y material



## 2. Justicia y equidad

En general, los argentinos tienen una percepción negativa de la justicia. En concreto, se observa que el 56.8% considera que la justicia no combate adecuadamente la corrupción, y el 53.1% no confía en el sistema judicial.

Gráfico 3. Justicia y equidad



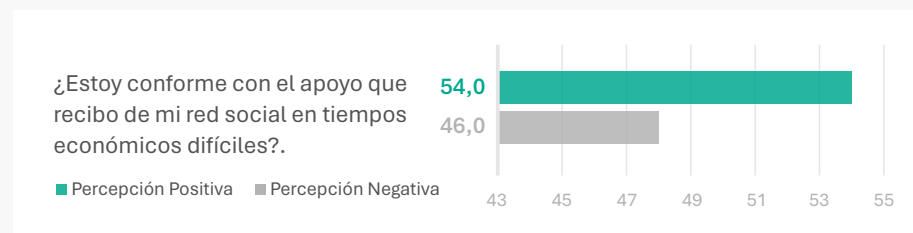
## 3. Bienestar laboral

Casi el 51% de los argentinos muestra una percepción positiva en relación a variables laborales, pudiendo relajarse después de un día de trabajo y sintiéndose involucrado con el trabajo que realizan contra un 49,1% que reporta una percepción negativa.

## 4. Apoyo social

El 54% de los argentinos se siente satisfecho con el apoyo y la ayuda que recibe de familiares, amigos y de su círculo inmediato para afrontar la crisis económica.

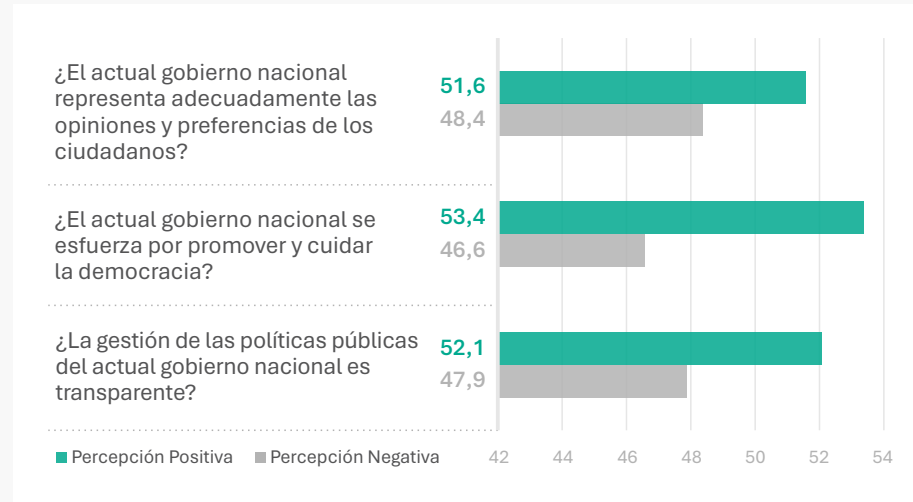
Gráfico 4. Apoyo social



## 5. Calidad de gobierno

Más de la mitad de los argentinos poseen una visión positiva sobre la calidad del gobierno. El 51.6% considera que el gobierno representa las opiniones y preferencias de los ciudadanos, el 53.4% considera que el gobierno se esfuerza por promover y cuidar la democracia, y el 52.1% considera que la gestión de las políticas públicas por parte del gobierno es transparente.

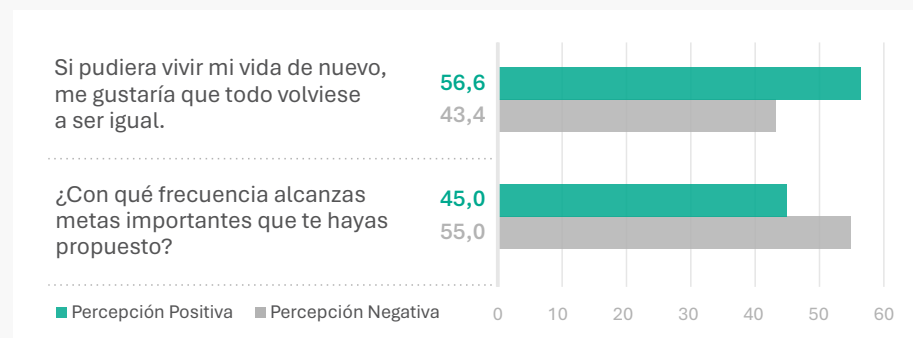
**Gráfico 5. Calidad de gobierno**



**6. Bienestar y satisfacción con la vida**

En general los argentinos tienen una percepción más favorable que desfavorable sobre su vida, si bien la diferencia entre los quienes tienen una visión positiva vs. negativa es menor comparada con los demás indicadores analizados. En concreto, el 56.6% de los argentinos se siente conforme con cómo ha sido su vida. No obstante, es de destacar que el 55% de los argentinos siente que no ha podido concretar algunas metas importantes en su vida.

**Gráfico 6. Bienestar y satisfacción con la vida**



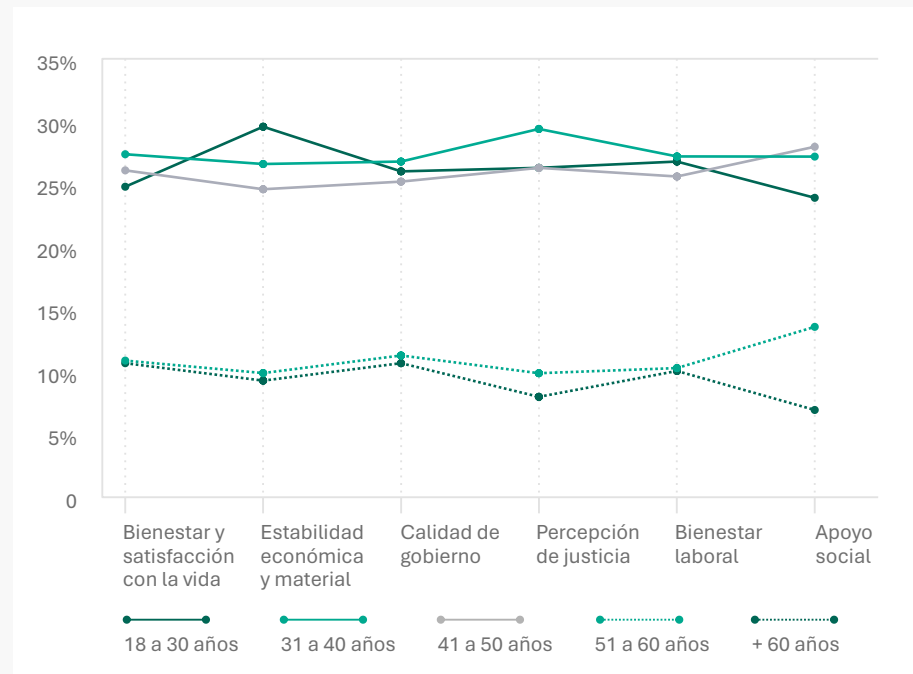
**7. Prosperidad según variables socio-demográficas**

Se examinó la percepción de los argentinos sobre la prosperidad y su variación por variables sociodemográficas. En general, la percepción de los hombres y mujeres fue similar, aunque se aprecian algunas diferencias importantes en estabilidad económica y material, calidad de gobierno y percepción de apoyo social. Los hombres poseen una percepción más positiva que las mujeres sobre

su estabilidad económica y material (53.6% vs 46.4%) y sobre la calidad de gobierno (53.7% vs. 46.3%), pero una percepción más negativa que las mujeres (55.5% vs. 44.5%) sobre la ayuda y el apoyo que reciben de su red social.

Con respecto a la edad, se aprecian diferencias considerables en todos los factores analizados. Los más jóvenes (18-30) y las personas entre 31-40 años poseen en general una valoración más positiva del gobierno, perciben una mayor estabilidad económica y material, tienen una visión más favorable sobre la justicia, se sienten más satisfechos con su vida y con su red social. En cambio, los grupos de más edad (51-60, y más de 60 años) poseen una percepción más desfavorable en estos factores.

**Gráfico 7.** Prosperidad según variables socio-demográficas



## Conclusiones

**1. Justicia y equidad:** La mayor brecha porcentual entre percepciones positivas y negativas se encuentra en este indicador (16,4 puntos), siendo predominantemente negativa. Esta situación revela una profunda desconfianza hacia las instituciones y la percepción de desigualdad, lo cual afecta directamente la cohesión social y limita las oportunidades para un desarrollo equitativo. Asimismo, muestra un límite en la calidad democrática, que se deteriora ante un entorno de desigualdad de acceso a la justicia y de crecientes brechas socioeconómicas.



- 2. Calidad de gobierno:** En este eje la percepción positiva supera a la negativa. Una visión positiva sobre la calidad de gobierno es un factor clave para generar confianza y garantizar la estabilidad necesaria para el progreso de la sociedad.
- 3. Estabilidad económica y material:** Los varones reportan mayores niveles percibidos de estabilidad económica en comparación con las mujeres, lo que podría ser un reflejo de las persistentes desigualdades de género.
- 4. Indicadores por edad:** Las personas de mayor edad muestran los peores indicadores de bienestar y una percepción más baja de progreso. Esto sugiere que las políticas actuales podrían no estar respondiendo adecuadamente a las necesidades de este grupo, lo que impacta negativamente en su capacidad para prosperar en la etapa final de sus vidas.

### Impacto en la Prosperidad

Estos hallazgos revelan áreas críticas que limitan la prosperidad en Argentina. La percepción de desigualdad y desconfianza en la justicia refleja un obstáculo estructural para un desarrollo inclusivo. A pesar de algunas valoraciones positivas sobre la calidad de gobierno, las desigualdades económicas y de género, junto con el bienestar deteriorado entre la población mayor, indican que el progreso no es uniforme ni accesible para todos. La democracia juega un rol esencial en garantizar un acceso igualitario a las condiciones que favorecen la prosperidad de forma transversal a toda la sociedad. Para alcanzar un estado de prosperidad integral, es esencial que se aborden estas disparidades mediante estrategias y políticas que prioricen la equidad, la inclusión y el bienestar intergeneracional.

### Referencias

VanderWeele, T.J. (2017). On the promotion of human flourishing. Proceedings of the National Academy of Sciences, U.S.A., 31:8148-8156.

INFORME

# Prosperidad en Argentina 2024

---

